

LENGO LACE  
LENGO DENTELLE  
COLOUR GUIDE / DIAGRAMME EN COULEUR



3D EMBROIDERY  
BRODERIE 3D



CROCHET



CRAFTS  
LOISIRS CRÉATIFS

# LENGO LACE

## LENGO DENTELLE

INSTRUCTIONS / RÉALISATION

### TOOL KIT / FOURNITURES

SCISSORS / CISEAUX

DMC PERLÉ : ART.115AR/8 SMALL

STICKY TAPE / STICKY TAPE

CROCHET HOOK / CROCHET : 1 MM / UK 4 / USA 10









### COLOUR / COULEURS

CODE N° CODE N°	COLOUR COULEUR	N° SKEINS* N° D'ÉCHEVETTES*
A	 351	x1

### TECHNIQUES / TECHNIQUES

CROCHET

### STITCHES / POINTS

CHAIN STITCH	SLIP STITCH	DOUBLE CROCHET	TREBLE
			
MAILLE EN L'AIR	MAILLE COULÉE	MAILLE SERRÉE	BRIDE SIMPLE
			

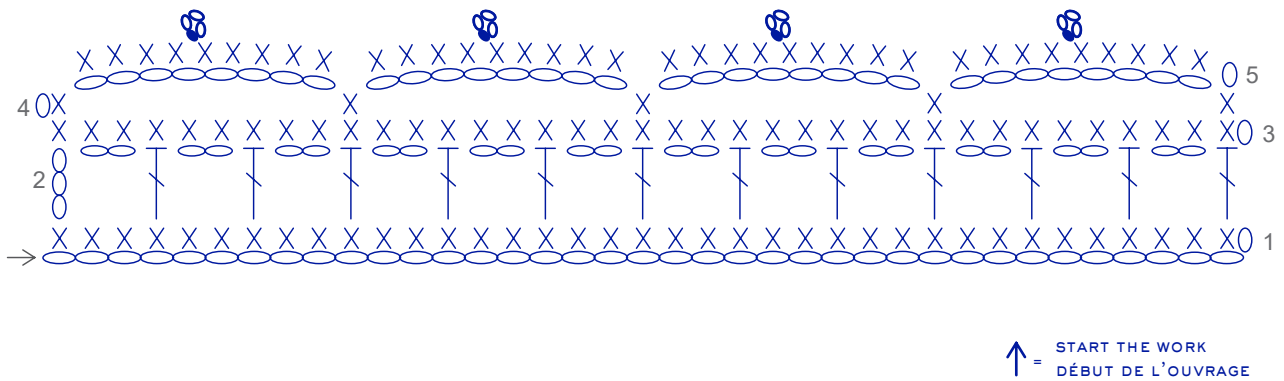
### NOTE

You can make the lace edging smaller by using perlé cotton sizes 3 and 5 and changing the size of your crochet hook.  
Il est possible de réaliser une dentelle plus petite en utilisant de fil perlé de grosseur 3 ou 5 et en choisissant une autre taille de crochet.

# LENGO LACE

## LENGO DENTELLE

INSTRUCTIONS / RÉALISATION



### LACE / DENTELLE

Crochet as many chains as necessary (multiple of 9 + 1) and follow the pattern for five rows.

Crocheter autant de mailles en l'air que nécessaire (multiple de 9 + 1) puis suivre le diagramme sur 5 rangs.